

2022年度（2023年3月期） 第2四半期決算説明資料

2022年11月9日



住友大阪セメント株式会社

1. 2022年度対策進捗

- (1) 2022年度決算概要
- (2) 2022年度対策進捗
- (3) 株主還元

2. 2022年度上期決算・2022年度見通し

- (1) 国内セメント需要・当社販売数量
- (2) 2022年度決算
- (3) 資産負債、キャッシュ・フロー、設備投資等の状況

3. 補足資料

1. 2022年度対策進捗

- (1) 2022年度決算概要
- (2) 2022年度対策進捗
- (3) 株主還元

2. 2022年度上期決算・2022年度見通し

- (1) 国内セメント需要・当社販売数量
- (2) 2022年度決算
- (3) 資産負債、キャッシュ・フロー、設備投資等の状況

3. 補足資料

(1) 2022年度決算概要 (年初公表(5月)との比較)

単位：億円

	22年度			対年初(5月)公表増減		
	上期	下期 予想	年間	上期	下期	年間
売上高	957	1,117	2,074	▲23	39	16
営業利益	▲61.1	5.6	▲55.5	▲51.1	▲61.4	▲112.5
経常利益	▲54.9	8.9	▲46.0	▲56.9	▲61.1	▲118.0
親会社株主に帰属する 当期(四半期)純利益	▲29.1	23.1	▲6.0	▲34.1	▲40.0	▲74.0

(2) 2022年度対策進捗状況 (2022年度対策 基本方針)

2022年度は次期中計に繋ぐため、態勢の立て直しに注力

(2022年5月公表)

① 営業CF極大化のための事業戦略

- セメント事業の収益力改善
- セメント以外の事業の強化

② キャピタルアロケーションの方針

- 政策保有株式売却によるキャッシュ創出
- 環境対策を含む投資の継続・強化
- 安定配当

(2) 2022年度対策 進捗状況

① 営業CF極大化に向けた事業戦略

セメント販売価格2,000円/t 値上げ獲得の目途。石炭在庫を積み上げ。

セメント 関連事業

コストアップに対応したセメント販売価格値上げ

- ・ほぼ全てのユーザーから有額回答を獲得。
- ・満額に満たない分と、追加値上げ3,000円の早期獲得を目指す。

石炭の安定調達

- ・ロシア炭の比率を下げるるとともに、半年分まで在庫を積み上げ。
- ・今期調達数量の大半が契約済。

高機能品 事業

ESC（静電チャック）需要拡大への早期対応による収益増

- ・2021年度下期から増産体制構築中。

(2) 2022年度対策 進捗状況

② キャピタルアロケーション

営業CF縮小の中、有利子負債と政策保有株式売却により設備投資・株主還元

当初計画

IN

財務CF：130億円
・有利子負債

営業CF：212億円

- ・営業利益 57億円
- ・減価償却費 209億円
- ・その他 ▲54億円

投資CF：50億円
・政策保有株式売却

OUT

投資CF：336億円

- ・環境投資 70億円
- ・維持更新他 266億円

株主還元：56億円
・配当 41億円
・自己株取得 15億円

今期予想

IN

財務CF：430億円
・有利子負債

営業CF：▲44億円

- ・営業利益 ▲55億円
- ・減価償却費 205億円
- ・その他 ▲194億円

投資CF：67億円
・政策保有株式売却

OUT

投資CF：368億円

- ・環境投資 70億円
- ・維持更新他 297億円

株主還元：56億円
・配当 41億円
・自己株取得 15億円

(2) 2022年度対策 進捗状況 政策保有株式の削減状況

政策保有株式の削減目標

今後2年間で純資産比20%未満とする
今後5年を目途に純資産比10%未満とする

今後2年間の想定削減額 135億円
今後5年を目途での想定削減額 335億円

(削減額は2022年3月時価ベース比)

(2022年5月公表)

2022年度は67億円の削減を予定 (上期実績23億円)

(3) 株主還元

■ 配当の基本的考え方

安定的な配当を継続することを基本に、事業環境、業績見通しや前期配当状況等を総合的に勘案し決定する。

■ 自己株取得については、

業績動向と政策保有株の売却も含め、配当後キャッシュフローの状況に応じて検討する。

単位：円/株

	18年度	19年度	20年度	21年度	22年度 予想
中間配当金	55	60	60	60	60
期末配当金	55	60	60	60	60
合計	110	120	120	120	120

1. 2022年度対策進捗

- (1) 2022年度決算概要
- (2) 2022年度対策進捗
- (3) 株主還元

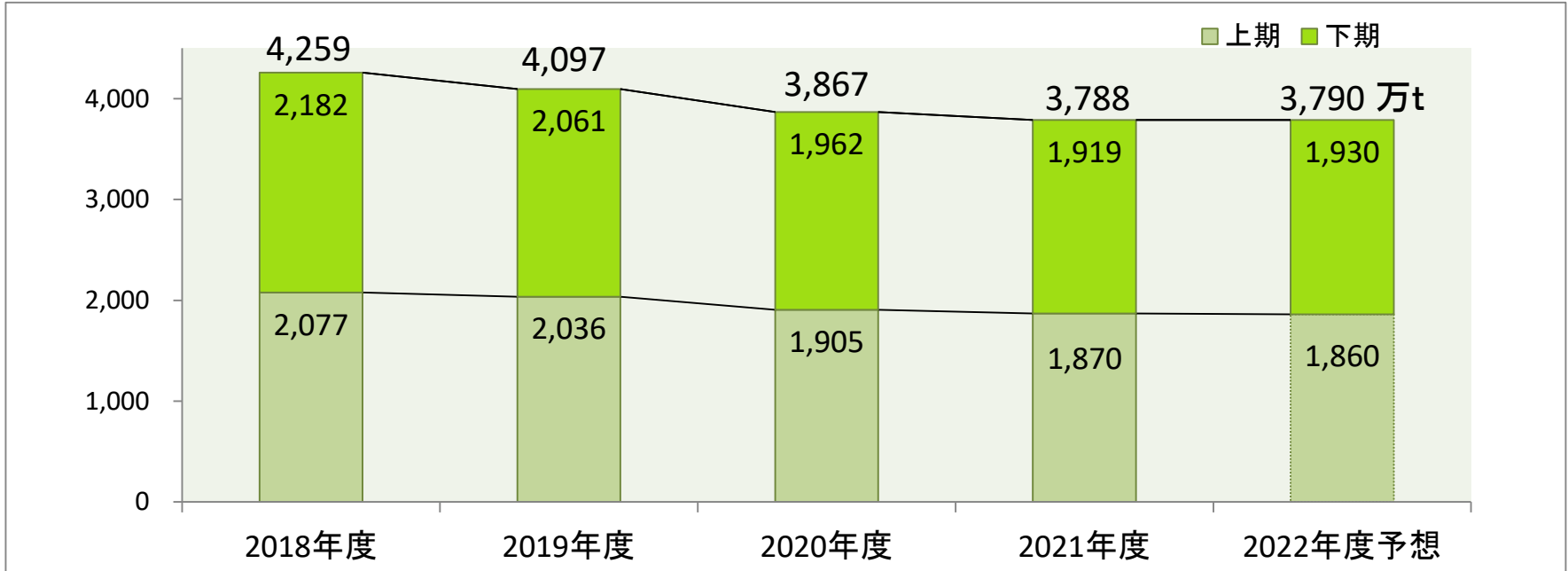
2. 2022年度上期決算・2022年度見通し

- (1) 国内セメント需要・当社販売数量
- (2) 2022年度決算
- (3) 資産負債、キャッシュ・フロー、設備投資等の状況


3. 補足資料

(1) 国内セメント需要・当社販売数量

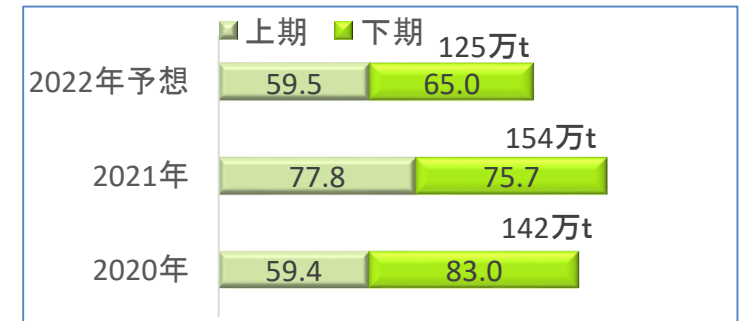
国内セメント需要



当社国内販売数量



当社輸出数量



(2) 2022年度決算 概要

単位：億円

	22年度			対前年増減			対年初公表増減		
	上期	下期 予想	年間	上期	下期	年間	上期	下期	年間
売上高	957	1,117	2,074	66	166	232	▲23	39	16
営業利益	▲61.1	5.6	▲55.5	▲112.9	▲11.4	▲124.3	▲51.1	▲61.4	▲112.5
経常利益	▲54.9	8.9	▲46.0	▲124.7	▲19.7	▲144.4	▲56.9	▲61.1	▲118.0
親会社株主に帰属 する当期(四半期) 純利益	▲29.1	23.1	▲6.0	▲89.5	▲13.2	▲102.8	▲34.1	▲40.0	▲74.0

(2) 2022年度決算 (セグメント別売上高)

売上高

単位：億円

	22年度			対前年増減			対年初公表増減		
	上期	下期予想	年間	上期	下期	年間	上期	下期	年間
セメント	650	758	1,408	36	106	141	▲29	21	▲8
鉱産品	68	71	139	8	7	16	3	8	11
建材	103	122	225	3	15	18	1	14	15
セメント関連計	821	950	1,772	47	128	175	▲25	42	18
光電子	11	12	24	▲6	▲8	▲14	▲3	▲1	▲4
新材料	102	132	234	34	54	88	4	2	6
高機能品計	113	144	257	27	46	74	1	1	2
その他	22	23	45	▲9	▲8	▲17	▲1	▲4	▲5
合計	957	1,117	2,074	66	166	232	▲23	39	16

(2) 2022年度決算 (セグメント別営業利益)

営業利益

単位：億円

	22年度			対前年増減			対年初公表増減		
	上期	下期予想	年間	上期	下期	年間	上期	下期	年間
セメント	▲114.0	▲57.7	▲171.7	▲122.7	▲25.1	▲147.8	▲58.0	▲57.7	▲115.7
鈹産品	12.6	11.4	24.0	1.7	▲0.3	1.4	1.1	▲0.8	0.3
建材	7.0	14.3	21.2	▲1.3	4.3	3.1	▲2.0	2.0	0.0
セメント関連計	▲94.4	▲32.0	▲126.4	▲122.3	▲21.1	▲143.4	▲58.9	▲56.5	▲115.4
光電子	▲1.5	▲1.7	▲3.2	▲2.0	▲2.2	▲4.2	▲0.6	▲1.4	▲2.0
新材料	26.8	30.3	57.2	13.2	10.9	24.1	9.4	▲3.7	5.8
高機能品計	25.3	28.6	53.9	11.3	8.6	19.9	8.8	▲5.1	3.8
その他	8.7	8.9	17.7	▲0.7	1.3	0.7	▲0.3	0.2	▲0.1
合計	▲61.1	5.6	▲55.5	▲112.9	▲11.4	▲124.3	▲51.1	▲61.4	▲112.5

(2) 2022年度決算（セメント営業利益増減内訳）

単位：億円

	21→22年度			対年初公表
	上期	下期予想	年間	年間
販売・生産数量	▲ 5	▲ 4	▲ 8	▲ 5
販売価格	24	76	100	▲ 22
石炭・石油価格	▲101	▲ 67	▲168	▲ 68
電力・原材料価格	▲ 13	▲ 19	▲ 32	▲ 11
リサイクル原燃料	0	2	2	0
為替	▲ 22	▲ 38	▲ 60	▲ 35
その他	▲ 6	25	18	25
セメント 営業利益増減	▲123	▲ 25	▲148	▲116

感 応 度	石炭	1\$/t 上昇	1.2億円/年 悪化
	石油	1\$/bbl 上昇	0.5億円/年 悪化
	為替	1円/\$ 円安	2.5億円/年 悪化

(3) 資産負債の状況

単位：億円

	22年3月末 実績	22年9月末 実績	23年3月末 予想
現金及び預金	131	173	160
有形固定資産	1,692	1,738	1,804
投資有価証券	594	480	436
その他の資産	893	1,135	1,166
資産計	3,311	3,526	3,566
有利子負債	566	891	996
その他の負債	713	745	678
負債計	1,279	1,636	1,675
純資産	2,032	1,889	1,891
負債・純資産計	3,311	3,526	3,566

(3) キャッシュ・フローの状況

単位：億円

	22年度 上期	22年度 下期予想	22年度 年間予想
税金等調整前当期(四半期)純利益	▲ 42	41	▲ 2
減価償却費	94	111	205
債権・債務増減、法人税他	▲ 210	▲ 39	▲ 248
営業キャッシュ・フロー	▲ 158	113	▲ 44
固定資産取得	▲ 117	▲ 260	▲ 378
資産等売却	24	51	75
その他	2	▲ 1	2
投資キャッシュ・フロー	▲ 91	▲ 210	▲ 301
フリーキャッシュ・フロー	▲ 249	▲ 97	▲ 345
有利子負債増減	325	105	430
自己株式取得(含む預託金支出)	▲ 15	0	▲ 15
配当金支払他	▲ 22	▲ 21	▲ 43
財務キャッシュ・フロー	288	84	372
現金及び現金同等物の増減	41	▲ 12	29

(3) 設備投資等の状況

単位：億円

	21年度 実績	22年度 予想
設備投資	207	324
減価償却費	194	205
研究開発費	31	30

1. 2022年度対策進捗

- (1) 2022年度決算概要
- (2) 2022年度対策進捗
- (3) 株主還元

2. 2022年度上期決算・2022年度見通し

- (1) 国内セメント需要・当社販売数量
- (2) 2022年度決算
- (3) 資産負債、キャッシュ・フロー、設備投資等の状況

3. 補足資料

3. 補足資料（業績等の推移）

単位：億円

	18年度	19年度	20年度	21年度	22年度 予想
売上高	2,511	2,452	2,393	1,842	2,074
セメント関連	2,249	2,205	2,170	1,597	1,772
高機能品	196	185	172	196	257
その他	65	61	51	50	45
営業利益	141.8	161.3	166.3	68.8	▲ 55.5
経常利益	158.0	169.5	176.4	98.3	▲ 46.0
親会社株主に帰属する 当期純利益	78.0	109.2	117.2	96.7	▲ 6.0
総資産	3,248	3,211	3,297	3,311	3,566
有利子負債	611	526	514	566	996
純資産	1,941	1,987	2,058	2,032	1,891

3. 補足資料（業績等の推移）

		18年度	19年度	20年度	21年度	22年度 予想
ROA	(%)	4.8	5.2	5.4	3.0	▲ 1.3
ROE	(%)	4.0	5.6	5.9	4.8	▲ 0.0
D/E	(%)	31	26	25	28	53
FCF	(億円)	92	135	139	22	▲345
設備投資	(億円)	190	202	215	207	324
減価償却費	(億円)	185	183	188	194	205
研究開発費	(億円)	32	31	32	31	30
金融収支	(億円)	10	10	10	20	13
期末従業員数	(人)	2,974	3,005	3,065	3,068	-

3.補足資料（2022年度 単体決算状況）

単体売上高

単位：億円

	22上期 実績	22下期 予想	22年間 見通し
セメント関連	655	774	1,429
高機能品	109	140	250
その他	13	13	26
合 計	778	927	1,705

単体損益

営業利益	▲ 73.4	▲ 26.1	▲ 99.6
経常利益	▲ 68.0	▲ 22.4	▲ 90.4
当期純利益	▲ 37.5	1.5	▲ 36.0

将来に関する記述等についての注意事項

- ・ 本資料における将来の業績等は、当社が現時点で合理的であると判断する一定の前提に基づいて作成したものです。
- ・ 実際の業績等はさまざまなリスク要因や不確実な要素により、異なる可能性があります。